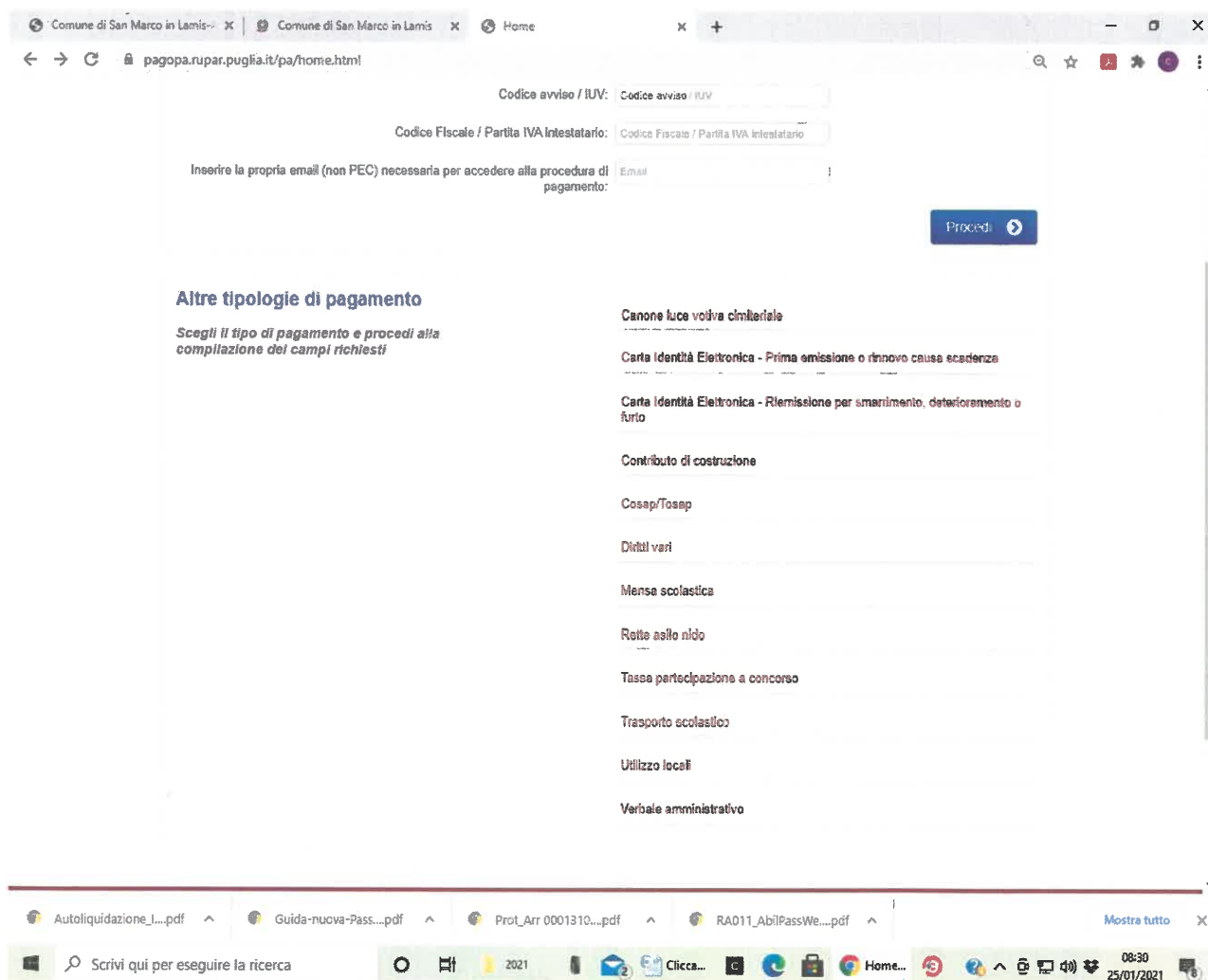




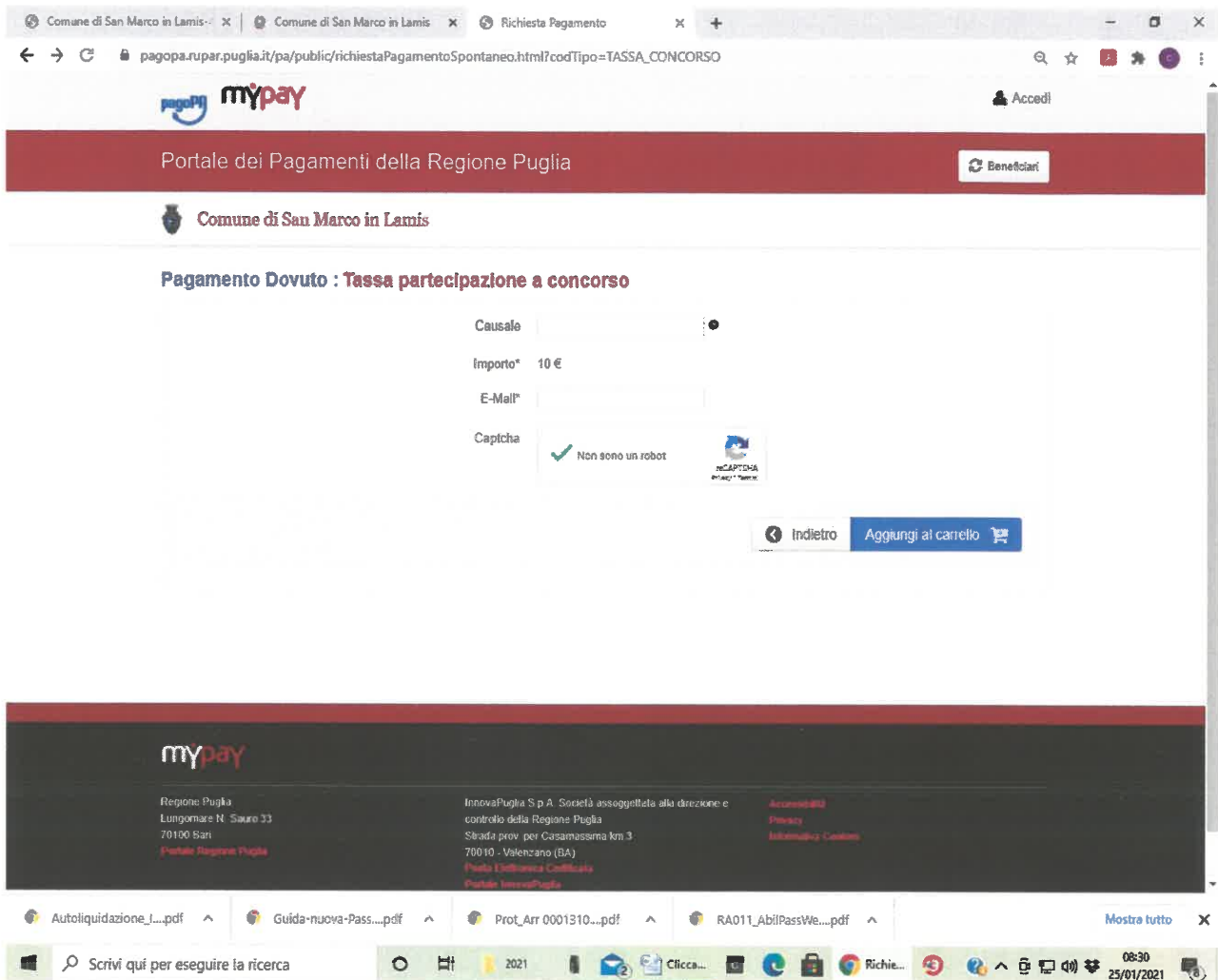
Comune di San Marco in Lamis
Provincia di Foggia
Settore Affari Generali
Telefono: 0882813200 – mail: concorsi@comune.sanmarcoinlamis.fg.it

MODALITA' DI PAGAMENTO DELLA TASSA CONCURSUALE A MEZZO PAGOPA - GUIDA

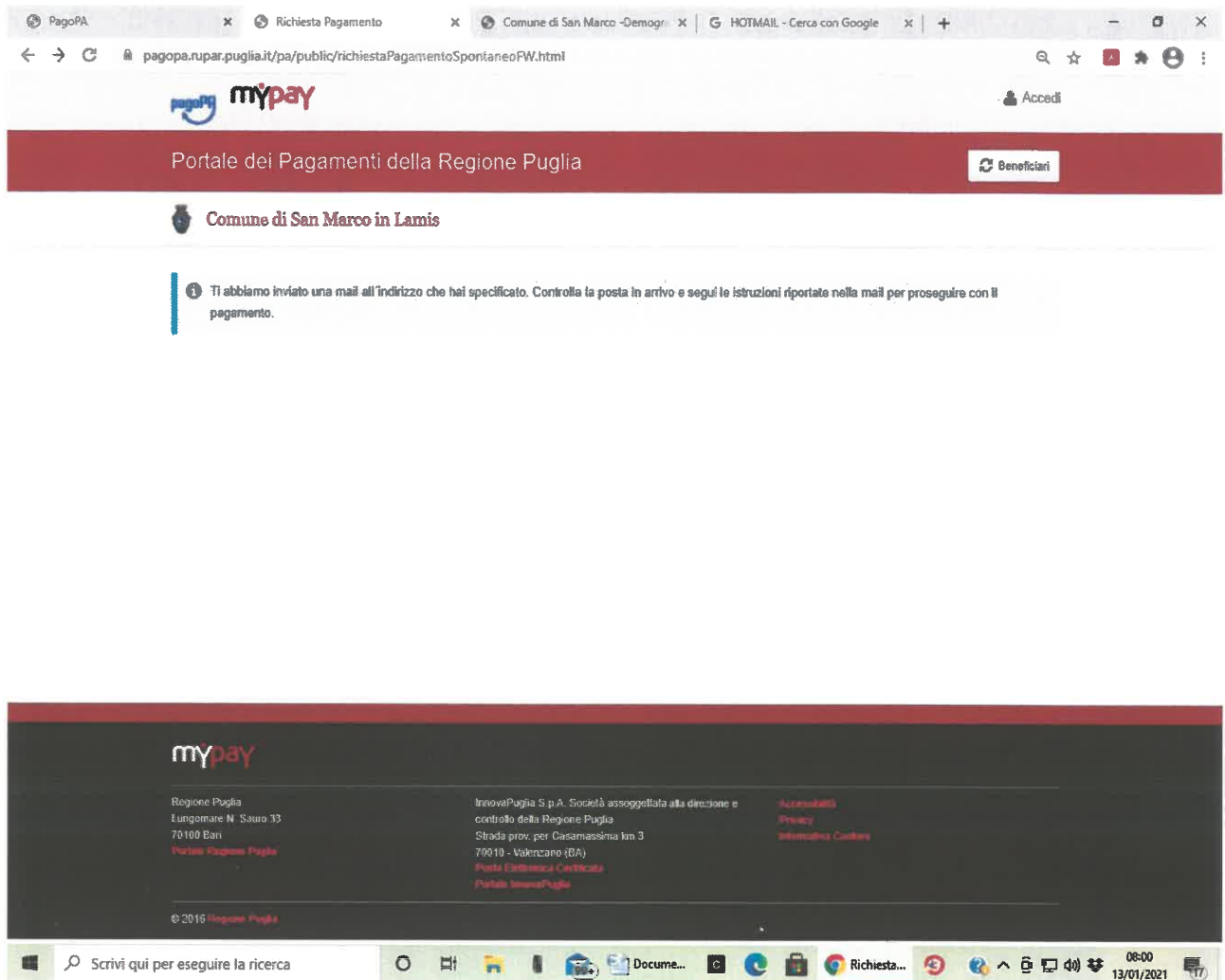
Per effettuare il pagamento della tassa di concorso il candidato deve cliccare sul link “PAGOPA” presente sul sito <https://www.concorsisanmarcoinlamis.it/> oppure sulla home page del sito istituzionale del Comune di San Marco in Lamis www.comune.sanmarcoinlamis.fg.it. Si aprirà la seguente pagina:



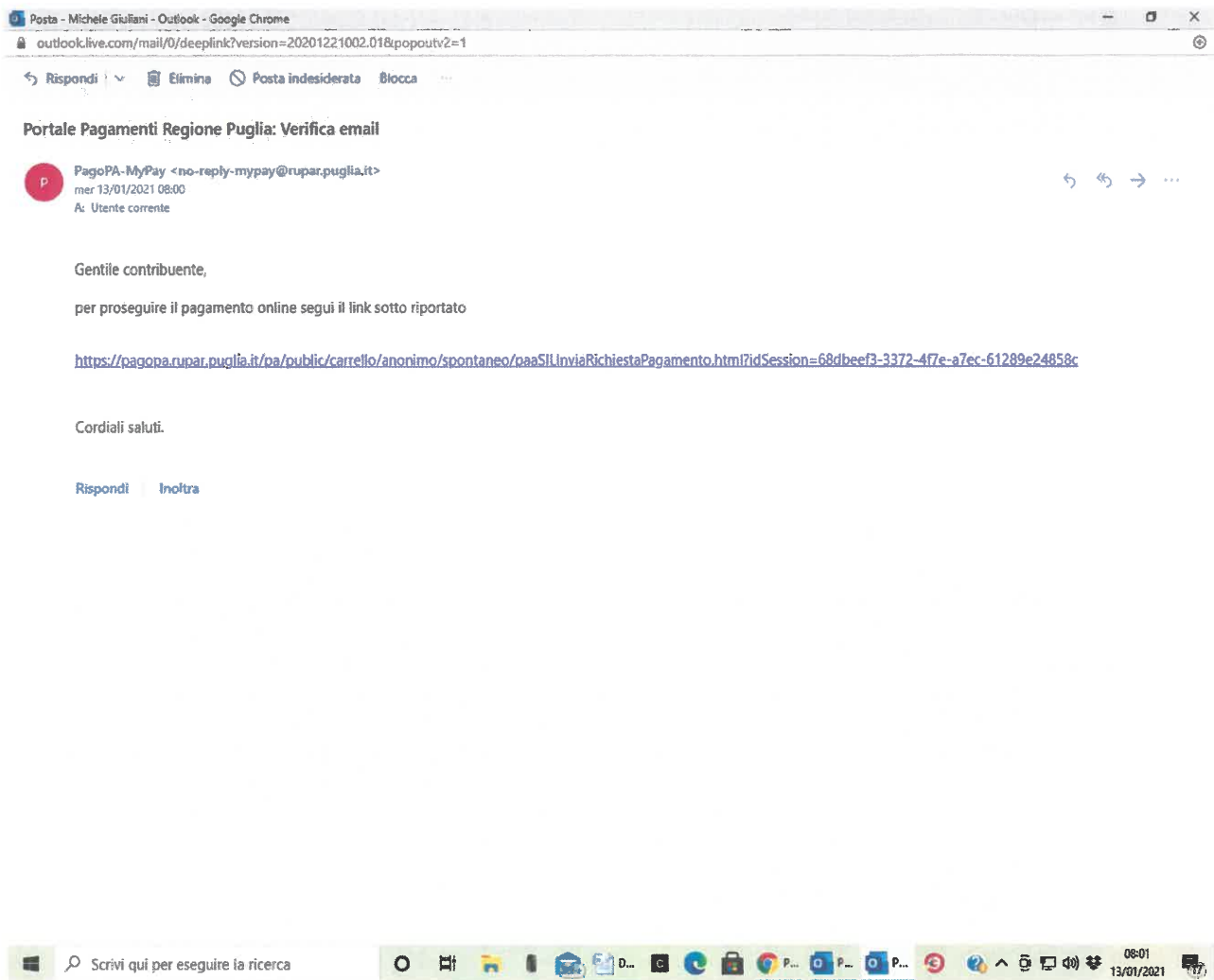
Cliccare su tassa partecipazione a concorso



Nella “causale” inserire la tipologia di concorso scelto dal candidato / inserire e-mail personale / clic su non sono un robot / e poi su aggiungi a carrello



Si aprirà la pagina sopra riportata con invito ad accedere alla propria e-mail



Cliccare sul link ricevuto a mezzo mail

PagoPA mypay

Portale dei Pagamenti della Regione Puglia

Comune di San Marco in Lamis

Carrello : elenco dovuti nel carrello

Causale Versamento	Importo	Valuta
	6,00	EUR

Importo Totale Pagamento : 6,00 Euro

1 Scegli come pagare gli importi presenti nel carrello, puoi procedere al pagamento online oppure stampare l'avviso cartaceo e recarti in uno sportello abilitato alla ricezione. La stampa dell'avviso non preclude la possibilità di effettuare successivamente il pagamento online.

[Prepara Avviso da stampare](#) [Procedi con il pagamento online](#)

Avviso cartaceo
Ti sarà richiesto di compilare l'anagrafica del soggetto intestatario dell'avviso. In seguito potrai salvare il pdf dell'avviso, stamparlo e procedere al pagamento con le seguenti modalità:

- Recandoti fisicamente ad uno sportello di un Prestatore di Servizi di Pagamento (Banche, Poste, Tabaccai e altri canali) abilitato all'incasso (Operatori abilitati).
- Tramite home banking (Servizio CBILL) se la tua banca fa parte del Consorzio CBI (Clicca di seguito per visualizzare l'elenco degli Istituti finanziari che aderiscono a pagoPA® tramite il servizio CBILL. [Link](#))

Pagamento online
Potrai scegliere una delle modalità di pagamento online previste dal sistema pagoPA® (carta di credito, home banking e altre) e identificare un istituto finanziario con il quale perfezionare il pagamento.
Ti sarà richiesto di compilare l'anagrafica del soggetto intestatario e facoltativamente l'anagrafica del soggetto versante. Successivamente sarai reindirizzato sul portale della banca scelta per effettuare il pagamento.

[Torna alla Homepage](#)

mypay

Scrivi qui per eseguire la ricerca

08:02 13/01/2021

A questo punto cliccare su **“prepara avviso da stampare”** se si vuole procedere al pagamento presso gli operatori abilitati (poste italiane, sportelli bancari, tabacchi autorizzati, ecc) oppure cliccare su **“procedi con il pagamento online”** se si vuole effettuare il pagamento a mezzo carta di credito e/o carta prepagata e/o altre modalità telematiche)

Anagrafica : dati anagrafici del soggetto intestatario

Anagrafica Preparazione Pagamento Fisco

Anagrafica soggetto intestatario

! il soggetto intestatario o soggetto debitore è colui che ha contratto un debito a favore dell'Ente Creditore, ovvero effettuato un pagamento di sua iniziativa per ottenere un servizio o una certificazione. Rappresenta il soggetto (persona Fisica o Giuridica) debitore di somme di denaro nei confronti della Pubblica Amministrazione.

* **Anagrafica:**
Anagrafica

* **Tipo soggetto:**
Soggetto Fisico

* **Codice fiscale / Partita Iva:**
Codice fiscale / partita Iva

* **Email:**

Indirizzo:

Civico:
Civico

CAP:
CAP

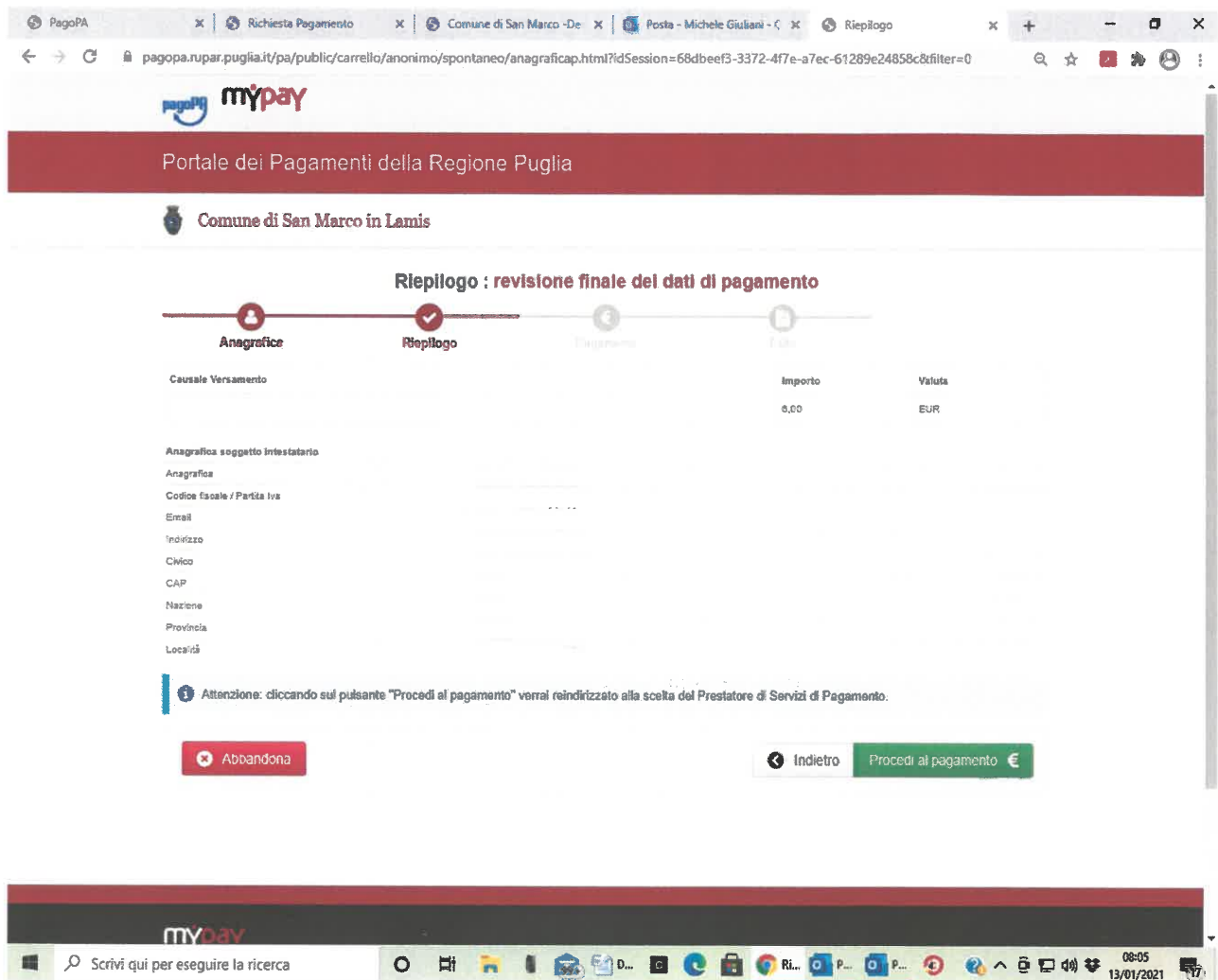
Nazione:
Selezionare una nazione

Provincia:

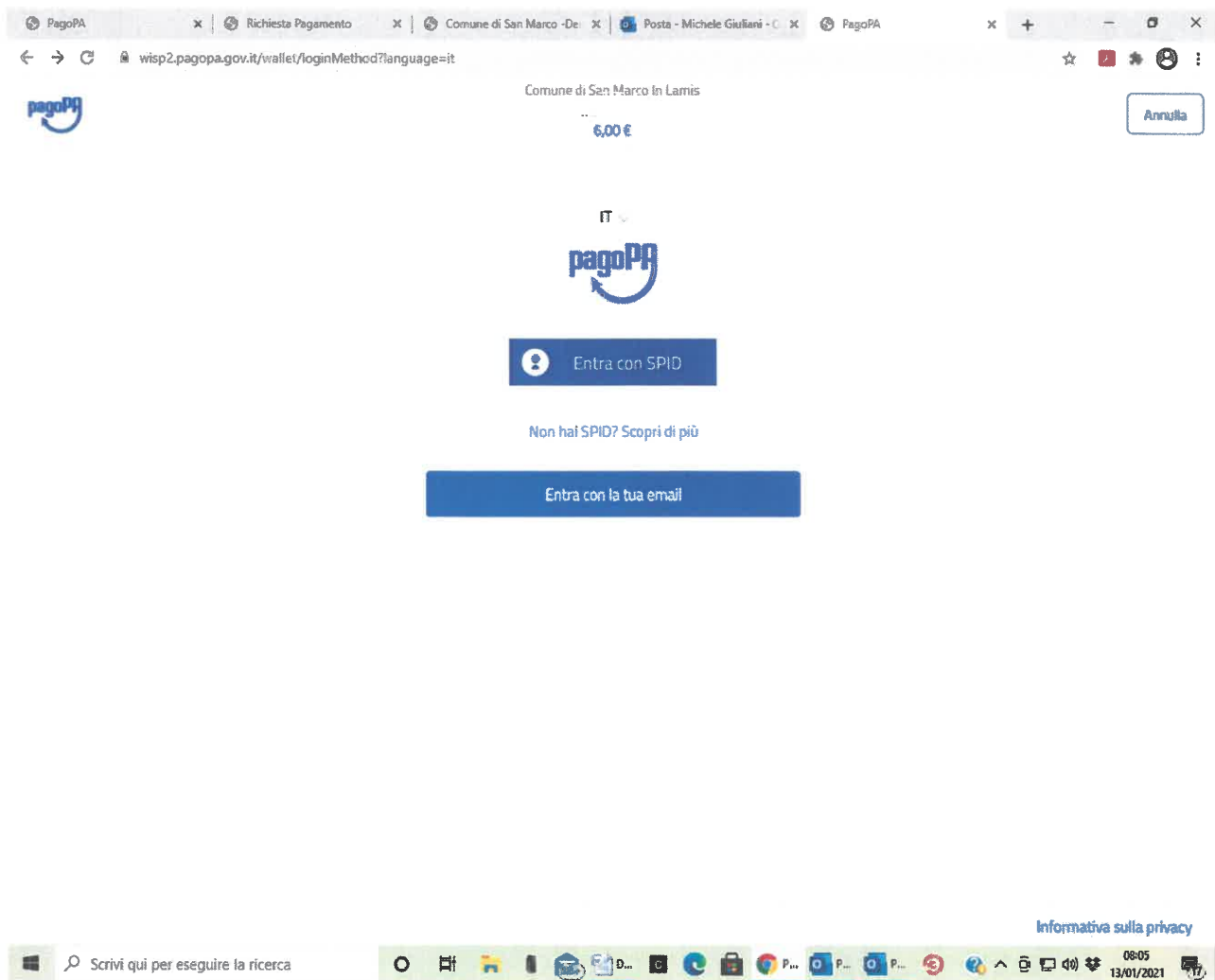
Località:

Abbandona Indietro Procedi

La schermata sopra riportata è la stessa sia se si procede con **“prepara avviso da stampare”**, sia se si procede con **“procedi con il pagamento online”**. Indicare i dati richiesti dalla pagina: NOME E COGNOME (anagrafica) / SOGGETTO FISICO (tipo soggetto) / CODICE FISCALE del candidato / e-mail personale / indirizzo di residenza. Di seguito le indicazioni se si procede al pagamento online, mentre se si procede con la modalità **“prepara avviso da stampare”** si riceverà un mail con l’avviso di pagamento da consegnare agli operatori abilitati (poste italiane, sportelli bancari, tabacchi autorizzati, ecc). Dopo il pagamento si riceverà a mezzo e-mail la ricevuta da allegare in sede di registrazione sulla piattaforma <https://www.concorsisanmarcoinlamis.it/>



Dopo aver controllato i dati cliccare su procedi al pagamento



A questo punto si può cliccare o su **“entra con SPID”** oppure **“entra con la tua e-mail”**

PagoPA

Richiesta Pagamento

Comune di San Marco -De

Posta - Michele Giuliani - C

PagoPA

wisp2.pagopa.gov.it/wallet/startSession?email=mikgiu77%40hotmail.com

Comune di San Marco In Lamis

6.00 €

Annulla

pagoPA - Informativa sulla privacy

INFORMATIVA SUL TRATTAMENTO DEI DATI PERSONALI

ai sensi degli artt. 13-14 del Regolamento (UE) 2016/679

Questa informativa privacy descrive come vengono trattati i dati personali di coloro che approdano al sito wisp2.pagopa.gov.it/ (il "Sito") per effettuare un pagamento tramite pagoPA. Il Sito ti permette (i) di essere avvisato per email in merito alle transazioni che effettuerai sul sistema pagoPA e, se deciderai di registrarti a pagoPA, (ii) di effettuare la registrazione a pagoPA, (iii) di memorizzare alcune modalità di pagamento, (iv) di visualizzare lo storico delle tue transazioni, nonché (v) di recuperare la password e/o codice segreto da te scelti al momento della registrazione (di seguito il "Servizio").

Questa invece **NON** descrive il trattamento dei dati personali relativi ai tuoi pagamenti effettuati tramite pagoPA, rispetto ai quali gli Enti Creditori (ossia la pubblica amministrazione a favore del quale effettui un pagamento) e/o i Donatori di Servizi di Pagamento (ossia

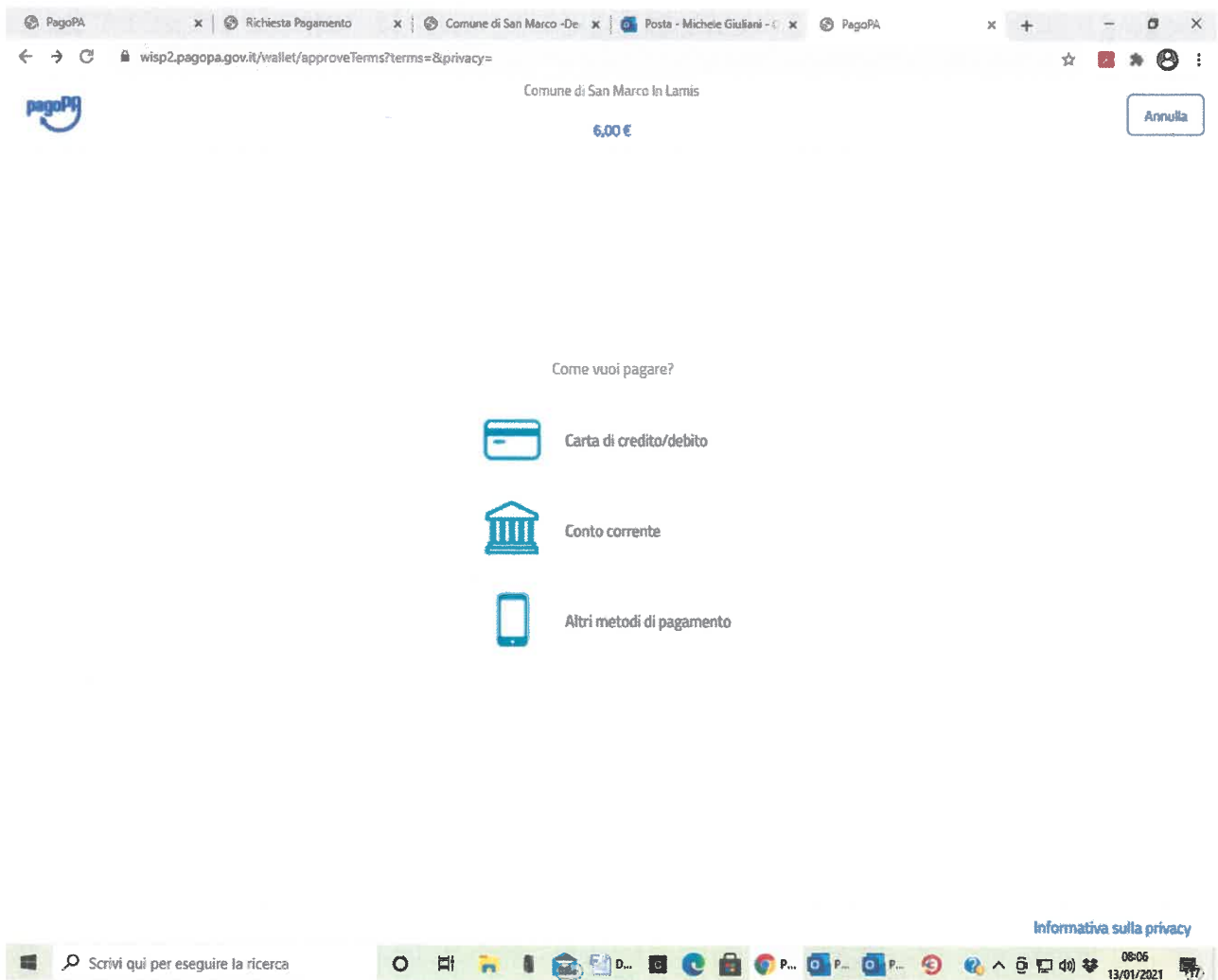
accetto la privacy policy

Continua

Informativa sulla privacy

08:06
13/01/2021

Cliccare su continua dopo aver accettato la privacy policy



Cliccare sulla modalità con cui si vuole effettuare il pagamento e seguire le istruzioni

The screenshot shows a web browser window with the URL `wisp2.pagopa.gov.it/wallet/summary?idWallet=65589177`. The page header includes the PagoPA logo and the text "Comune di San Marco In Lamis". A small amount of "€ 6,00 €" is displayed at the top right. The main content area features a large "Totale € 6,50" and a "Paga con" section showing a masked card number and a validity date. Below this, it states "Il pagamento sarà gestito da INTESA SIMONIO" with a "Modifica" link. The transaction cost is listed as "Costo transazione € 0,50". There is a section for "Invia esito a" and a warning: "Attenzione: dopo la conferma non sarà più possibile annullare". A prominent blue button labeled "Conferma Pagamento" is at the bottom. The Windows taskbar at the bottom shows the date and time as 08:07 on 13/01/2021.

Cliccare su conferma pagamento.

Ad esito positivo della procedura di pagamento si riceve una mail contenente la ricevuta telematica di pagamento da allegare in sede di registrazione sulla piattaforma <https://www.concorsisanmarcoinlamis.it/>